

**Статистический анализ  
результатов мониторингового исследования готовности первоклассников  
общеобразовательных организаций Старооскольского городского округа к обучению в школе в 2023 году**

ноябрь 2023 года  
методист МБУ «СЦОКО»  
Садикова О.Н.

Во исполнение приказов министерства образования Белгородской области от 5 октября 2023 года № 3078 «О проведении ежегодного мониторинга», управления образования администрации Старооскольского городского округа от 6 октября 2023 года № 1378 «О проведении мониторингового исследования готовности первоклассников к обучению в школе в общеобразовательных организациях Старооскольского городского округа в 2023 году» с 09 по 25 октября 2023 года в 1-х классах общеобразовательных организаций Старооскольского городского округа проведено мониторинговое исследование.

**Цель мониторингового исследования:** обеспечение преемственности целей, задач и содержания образования, реализуемых в рамках образовательных программ дошкольного и начального общего образования.

**Диагностические материалы:** комплект материалов, разработанный кандидатами психологических наук М.Я.Семаго, М.М.Семаго «Психолого-педагогическая оценка готовности к началу школьного обучения».

**Содержание диагностики:** сформированность операций звукобуквенного анализа, представлений «больше-меньше»; соотношение числа и количества; развитие мелкой моторики и графических умений; сопоставление особенностей графики и качества графической деятельности в свободном рисунке; состояние зрительно-пространственного восприятия и зрительно-моторных координаций.

В ходе диагностики предусматривалось изучение поведенческих особенностей ребенка в процессе выполнения работы.

**Длительность исследования:** 15-20 минут на группу детей из 10-12 человек.

**Дата проведения:** с 09 по 25 октября 2023 года.

**Количество участников:** 2968 человек из 52 общеобразовательных организаций (96,18% от общего количества учащихся 1-х классов). В МБОУ "ОО Потуданская школа" первый класс отсутствует.

## Результаты мониторингового исследования готовности первоклассников к обучению в школе

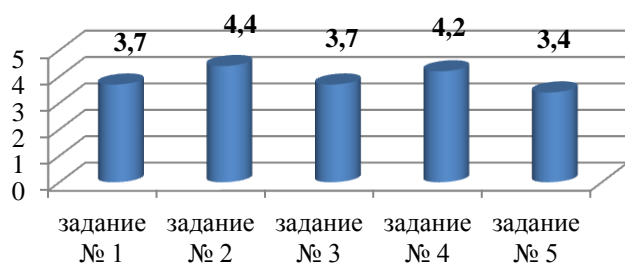
Наименование общеобразовательной организации	Количество детей по списку	Количество детей, принявших участие	Бальная оценка выполнения заданий (сумма баллов по ОО)					Всего баллов	Средний балл школы (без учета поведенческих особенностей)
			1 задание	2 задание	3 задание	4 задание	5 задание		
МАОУ "ЦО №1" Академия знаний" им. Н.П. Шевченко"	164	159	685	737	639	729,5	590,5	3381	21,3
МБОУ "ООШ № 2"	40	39	153,5	182	167	179	154	835,5	21,4
МАОУ "ОК "Лицей № 3" им. С.П.Угаровой	103	100	464	454	445	489	316	2168	21,7
МБОУ "СОШ № 5 с УИОП"	79	67	271,5	296	289	302	263	1421,5	21,2
МБОУ "СОШ № 6"	111	109	398,5	472	375	442	294,5	1982	18,2
МБОУ "ООШ № 7"	25	23	93	109,5	73	104,5	74,5	454,5	19,8
МБОУ "ООШ № 8"	40	39	138,5	164	69	137,5	120,5	629,5	16,1
МБОУ "ООШ № 9"	27	27	111	123,5	83	122	98,5	538	19,9
МБОУ "СОШ № 11"	58	57	195	281	201	222	167	1066	18,7
МБОУ "СОШ № 12 с УИОП"	84	84	342,5	367,5	276	349,5	244,5	1580	18,8
МБОУ "ЦО "Перспектива"	63	58	232,5	264,5	222,5	255,5	209	1184	20,4
МБОУ "СОШ № 14" им. А.М.Мамонова	90	88	312	387,5	279	392,5	267,5	1638,5	18,8
МБОУ "ООШ № 15"	55	50	190,5	203,5	126,5	207	136,5	864	17,3
МБОУ "СОШ № 16 с УИОП"	82	77	296,5	347,5	296,5	322,5	256	1519	19,7
МБОУ "СОШ № 17"	49	48	201	211	191	219,5	195,5	1018	21,2
МБОУ "Гимназия № 18"	78	78	362	372,5	338	370,5	312,5	1755,5	22,5
МАОУ "СШ № 19 - корпус кадет "Виктория"	79	79	179,5	348	293,5	334,5	279,5	1435	18,2
ОГБОУ "СОШ № 20 с УИОП г. Ст. Оскола"	106	100	99,5	454	420,5	439	325	1738	17,4
МБОУ "СОШ № 21"	87	80	327,5	331,5	274,5	338,5	239	1511	18,9
МБОУ "ЦО - СШ № 22"	77	71	235	286	238	268	214,5	1241,5	17,5
МАОУ "СОШ № 24 с УИОП"	141	136	531,5	642	511	622	524,5	2831	20,8
МАОУ "СОШ № 27 с УИОП"	112	107	391	496,5	390,5	490	392,5	2160,5	20,2
МБОУ "СОШ № 28 с УИОП им. А.А. Угарова"	108	107	200	463	380,5	471	337	1851,5	17,3
МБОУ "СОШ № 30"	132	129	476,5	526,5	469	581	420,5	2473,5	19,2
МБОУ "НОШ №31"	73	68	203,5	305,5	269	312	214,5	1304,5	19,2
МАОУ "СПШ № 33"	272	260	1069,35	1158	999,1	908,2	912,7	5047,15	19,4
МБОУ "СОШ № 34"	143	141	549	617	559	615	512,5	2852,5	20,2
МБОУ "ООШ № 36"	61	58	201,5	243	151	211	172	978,5	16,9
ОАНО "Православная гимназия № 38"	23	20	82,5	71,1	71	78	65	367,6	18,4

*Муниципальное бюджетное учреждение «Старооскольский центр оценки качества образования»*

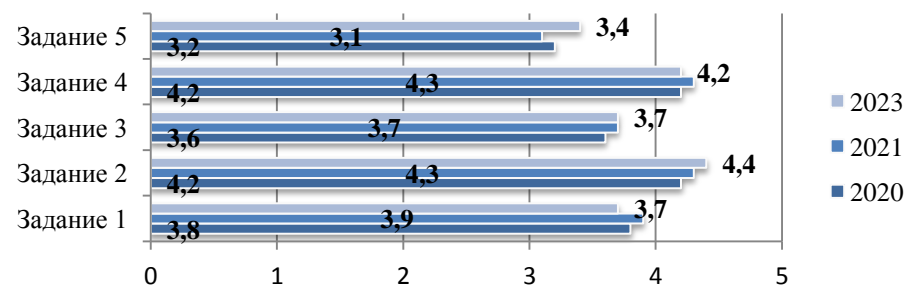
МАОУ "СОШ № 40"	186	186	798,5	729,5	793,5	748	663	3732,5	20,1
МБОУ "ОО Архангельская школа"	11	11	40	55	50	43,5	33	221,5	20,1
МБОУ "ОО Владимировская школа"	4	3	8	13	7	14	4	46	15,3
МБОУ "ОО Городищенская школа с УИОП"	25	25	96	100	72,5	100	104	472,5	18,9
МБОУ "ОО Дмитриевская школа"	7	7	33,5	35	27	26,5	25	147	21
МБОУ "ОО Знаменская школа"	2	2	7	5	3	9,5	3	27,5	13,8
МБОУ "СО Ивановская школа"	7	7	25,5	29	12	31,5	16	114	16,3
МБОУ "ОО Каплинская школа"	37	37	121	164,5	171,5	140	97	694	18,8
МБОУ "ОО Крутовская школа"	2	2	9,5	9,5	5	10	10	44	22
МБОУ "ОО Котовская школа"	2	2	9,5	10	6	7,5	8	41	20,5
МБОУ "ОО Курская школа"	31	31	131,5	133,5	136	145	128	674	21,7
МБОУ "СО Монаковская школа"	25	19	61,5	88	85	83,5	87	405	21,3
МБОУ "ОО Незнамовская школа"	29	24	84,5	113	80	103	44,5	425	17,7
МБОУ "ОО Обуховская школа"	12	12	51,5	57,5	48	52	46,5	255,5	21,3
МБОУ "ОК "Озерки" им. М.И. Бесхмельницына	27	27	96	116	67	98,5	95,5	473	17,5
МБОУ "ОО Песчанская школа"	13	13	52	58	35	56	46,5	247,5	19
МБОУ "СО Роговатовская школа с УИОП"	25	24	69	79,5	45	86	50,5	330	13,8
МБОУ "ОО Солдатская школа"	5	5	21,5	22,5	16	17	15	92	18,4
МБОУ "ОО Сорокинская школа"	7	7	29	33	21	35	19	137	19,6
МБОУ "ОО Тереховская школа"	3	3	10	15	15	15	12	67	22,3
МБОУ "СО Шаталовская школа"	14	12	22	38	17	32	34	143	11,9
МБОУ "ЦО "Академия детства"	23	23	94,5	105	71,5	105	69,5	445,5	19,4
МБОУ "ЦО "Непоседа"	27	27	126,5	132	115	129	82	584,5	21,6
<b>Итого</b>	<b>3086</b>	<b>2968</b>	<b>10957,9</b>	<b>13056</b>	<b>10996</b>	<b>12573,7</b>	<b>10002,2</b>	<b>57646,25</b>	<b>19,4</b>

Психолого-педагогическая оценка готовности к началу школьного обучения, разработанная Н.Я Семаго и М.М. Семаго, включает в себя 5 заданий. Оценка каждого задания производится по пятибалльной шкале.

*Средний показатель выполнения заданий (в баллах)*



*Сравнение среднего показателя выполнения заданий в 2023 году со средним показателем выполнения заданий за 3 года (2023, 2021, 2020)*



Из данных диаграммы следует, что средние показатели выполнения заданий учащимися 1-х классов в 2023 году соответствуют результатам, полученным в течение последних лет по всем заданиям.

### **Средняя оценка выполняемых заданий**

№ п/п	Наименование заданий	Цель	Средний балл в Старооскольском городском округе
1.	«Продолжи узор»	Оценка особенностей тонкой моторики и произвольного внимания, умения работать самостоятельно в режиме фронтальной инструкции	<b>3,7</b>
2.	«Сосчитай и сравни»	Оценка сформированности навыков пересчета в пределах 9, соотнесение цифры и количества изображенных фигур, моторных навыков при изображении цифр, понятия «больше-меньше».	<b>4,4</b>
3.	«Слова»	Оценка сформированности у ребенка звукового и звукобуквенного анализа материала, подаваемого на слух, сформированность графической деятельности, произвольная регуляция собственной деятельности.	<b>3,7</b>
4.	«Шифровка»	Выявление сформированности произвольной регуляции деятельности, возможностей распределения и переключения внимания, работоспособности, темпа и целенаправленности деятельности	<b>4,2</b>
5.	«Рисунок человека»	Общая оценка сформированности графической деятельности, оценка топологических и метрических пространственных представлений, общего уровня развития.	<b>3,4</b>

Наиболее высокие значения средних показателей по результатам мониторингового исследования наблюдаются в заданиях «Сосчитай и сравни» (4,4) и «Шифровка» (4,2). Это свидетельствует о том, что у большинства первоклассников имеется достаточный уровень развития ориентировки на сложную систему требований, они умеют следовать алгоритму выполнения задания, владеют навыками пересчета в пределах 9, соотнесением цифры и количества фигур. У большей части обучающихся наблюдается наличие темпа и целенаправленности деятельности, соответствующей возрастным нормам, развита интеллектуальная работоспособность.

Наименее успешно выполняется задание «Рисунок человека» (3,4). Рисунки детей с низкими показателями выполнения данного задания отличаются изображением малого числа элементов человека, туловища и головы. Это свидетельствует о низком уровне психофизиологической и интеллектуальной зрелости первоклассников, недостаточном уровне развития навыков графической деятельности, зрительно-моторной координации и развития речи, сниженном самоконтроле.

Сравнительный анализ средних показателей по заданиям методики «Психолого-педагогическая оценка готовности к началу школьного обучения» за три года (2020, 2021, 2023) свидетельствует о сохранении результативности выполнения заданий.

Помимо оценки результативности выполнения заданий в итоговом показателе готовности к обучению в школе учитываются и поведенческие особенности ребенка в процессе выполнения работы, которые отражаются в листе наблюдений. Допускалось отметка у одного обучающегося несколько поведенческих проявлений (потребность в помощи, медлительность, расторможенность и другое), характеризующих его незрелость. Количество дополнительных особенностей определяло применение корректировочных коэффициентов при выведении общей итоговой оценки готовности ребенка к началу школьного обучения.

В процессе исследования выявлены основные процедурные затруднения, связанные с индивидуальными особенностями детей: недостаточная сформированность умения работать самостоятельно, невысокий темп деятельности, психомоторная расторможенность. Следует отметить, что часть первоклассников, показавших невысокие результаты, занимается по адаптированным основным общеобразовательным программам.

Выполнение всех заданий оценивалось по четырем уровням – в зависимости от общего числа набранных баллов с учетом корректировочных коэффициентов оценки поведения школьника в процессе работы. Каждый уровень соответствует определенной степени готовности к началу обучения в школе:

- 1-й уровень – готовность к началу регулярного обучения в школе;
- 2-й уровень – условная готовность к началу обучения;
- 3-й уровень – условная неготовность к началу регулярного обучения;
- 4-й уровень – неготовность на момент обследования к началу регулярного обучения.

***Результаты выполнения заданий учащимися 1-х классов общеобразовательных организаций  
Старооскольского городского округа по уровням готовности***

Наименование общеобразовательной организации	Уровень готовности учащихся 1-х классов							
	1 уровень (17-25 баллов)	%	2 уровень (14-16 баллов)	%	3 уровень (11-13 баллов)	%	4 уровень (0-10 баллов)	%
МАОУ "ЦО №1 "Академия знаний" им. Н.П. Шевченко"	140	88,05	13	8,18	4	2,52	2	1,26
МБОУ "ООШ № 2"	30	76,92	9	23,08	0	0	0	0
МАОУ "ОК "Лицей № 3" им. С.П.Угаровой"	86	86	10	10	4	4	0	0
МБОУ "СОШ № 5 с УИОП"	56	83,58	6	8,96	3	4,48	1	1,49
МБОУ "СОШ № 6"	50	45,87	39	35,78	12	11,01	8	7,34
МБОУ "ООШ № 7"	18	78,26	4	17,39	1	4,35	0	0
МБОУ "ООШ № 8"	20	51,28	5	12,82	5	12,82	9	23,08
МБОУ "ООШ № 9"	19	70,37	4	14,81	3	11,11	1	3,70
МБОУ "СОШ № 11"	31	54,39	10	17,54	9	15,79	7	12,28

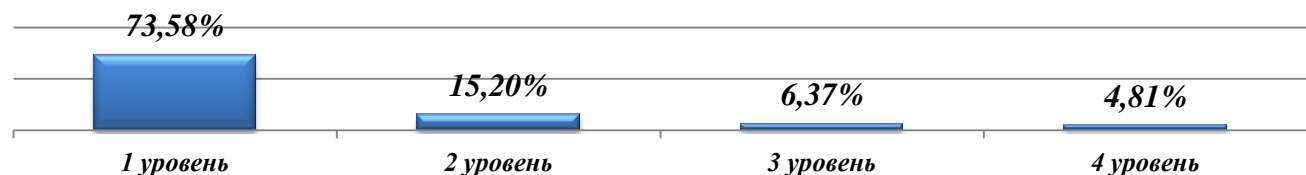
## Муниципальное бюджетное учреждение «Старооскольский центр оценки качества образования»

МБОУ "СОШ № 12 с УИОП"	46	54,76	24	28,57	5	5,95	9	10,71
МБОУ "ЦО "Перспектива"	46	79,31	12	20,69	0	0	0	0
МБОУ "СОШ № 14" им. А.М.Мамонова	59	67,05	19	21,59	8	9,09	2	2,27
МБОУ "ООШ № 15"	21	42	14	28	8	16	7	14
МБОУ "СОШ № 16 с УИОП"	57	74,03	9	11,69	7	9,09	4	5,19
МБОУ "СОШ № 17"	39	81,25	6	12,50	2	4,17	1	2,08
МБОУ "Гимназия № 18"	76	97,44	2	2,56	0	0	0	0,00
МАОУ "СПШ № 19 - корпус кадет "Виктория"	60	75,95	17	21,52	2	2,53	0	0
ОГБОУ "СОШ № 20 с УИОП г. Ст. Оскола"	86	86	12	12	1	1	1	1
МБОУ "СОШ № 21"	62	77,5	4	5	8	10	6	7,5
МБОУ "ЦО - СПШ № 22"	34	47,89	22	30,99	8	11,27	7	9,86
МАОУ "СОШ № 24 с УИОП"	104	76,47	15	11,03	13	9,56	4	2,94
МАОУ "СОШ № 27 с УИОП"	88	82,24	11	10,28	6	5,61	2	1,87
МБОУ "СОШ № 28 с УИОП им. А.А. Угарова"	82	76,64	14	13,08	6	5,61	5	4,67
МБОУ "СОШ № 30"	98	75,97	13	10,08	6	4,65	12	9,30
МБОУ "НОШ №31"	56	82,35	5	7,35	6	8,82	1	1,47
МАОУ "СПШ № 33"	214	82,31	25	9,62	10	3,85	11	4,23
МБОУ "СОШ № 34"	109	77,30	22	15,60	8	5,67	2	1,42
МБОУ "ООШ № 36"	34	58,62	13	22,41	4	6,90	7	12,07
ОАНО "Православная гимназия № 38"	15	75	2	10	3	15	0	0
МАОУ "СОШ № 40"	159	85,48	17	9,14	4	2,15	6	3,23
МБОУ "ОО Архангельская школа"	9	81,82	2	18,18	0	0	0	0
МБОУ "ОО Владимировская школа"	1	33,33	0	0	1	33,33	1	33,33
МБОУ "ОО Городищенская школа с УИОП"	14	56	5	20	3	12	3	12
МБОУ "ОО Дмитриевская школа"	6	85,71	1	14,29	0	0	0	0
МБОУ "ОО Знаменская школа"	0	0	1	50	1	50	0	0
МБОУ "СО Ивановская школа"	1	14,29	1	14,29	4	57,14	1	14,3
МБОУ "ОО Каплинская школа"	26	70,27	9	24,32	2	5,41	0	0
МБОУ "ОО Крутовская школа"	1	50	1	50	0	0	0	0
МБОУ "ОО Котовская школа"	1	50	0	0	1	50	0	0
МБОУ "ОО Курская школа"	28	90,32	3	9,68	0	0	0	0
МБОУ "СО Монаховская школа"	11	57,89	8	42,11	0	0	0	0
МБОУ "ОО Незнамовская школа"	13	54,17	7	29,17	4	16,67	0	0
МБОУ "ОО Обуховская школа"	8	66,67	4	33,33	0	0	0	0
МБОУ "ОК "Озерки" им. М.И. Бесхмельницына	17	62,96	4	14,81	4	14,81	2	7,41
МБОУ "ОО Песчанская школа"	11	84,62	0	0	1	7,69	1	7,69
МБОУ "СО Роговатовская школа с УИОП"	9	37,5	5	20,83	2	8,33	8	33,33
МБОУ "ОО Солдатская школа"	2	40	3	60	0	0	0	0
МБОУ "ОО Сорокинская школа"	5	71,43	0	0	0	0	2	28,57

Муниципальное бюджетное учреждение «Старооскольский центр оценки качества образования»

МБОУ "ОО Тереховская школа"	3	100	0	0	0	0	0	0
МБОУ "СО Шаталовская школа"	3	25	3	25	3	25	3	25
МБОУ "ЦО "Академия детства"	19	82,61	3	13,04	0	0	1	4,35
МБОУ "ЦО "Непоседа"	24	88,89	2	7,41	1	3,70	0	0
<b>Итого</b>	<b>2067</b>	<b>73,58</b>	<b>427</b>	<b>15,20</b>	<b>179</b>	<b>6,37</b>	<b>135</b>	<b>4,81</b>

**Результаты выполнения заданий учащимися 1-х классов общеобразовательных организаций  
Старооскольского городского округа по уровням готовности**



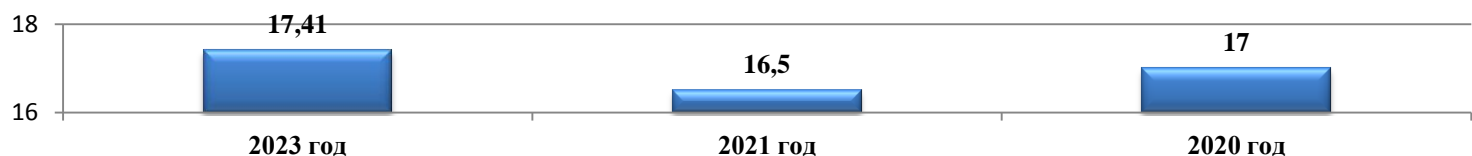
**Сравнение результатов выполнения заданий по уровням учащимися 1-х классов за три года (2023, 2021, 2020)**

Год	1 уровень (17-25 баллов)	2 уровень (14-16 баллов)	3 уровень (11-13 баллов)	4 уровень (0-10 баллов)	Средний балл с учетом поведенческих особенностей
<b>2023</b>	73,58% ↑	15,2% ↑	6,37% ↓	4,81% ↓	17,41 ↑
<b>2021</b>	72,95%	12,92% ↑	8,06% ↓	5,94% ↓	16,5
<b>2020</b>	70,5%	17%	7,4% ↓	5,1% ↓	17

Анализ результатов выполнения заданий показал, что процент первоклассников, готовых к обучению в школе (1-й уровень готовности, 17-25 баллов), незначительно повысился в 2023 году по сравнению с 2021 годом (на 0,63%), наблюдается прирост на 2,28 % обучающихся, получивших от 14 до 16 баллов за работу (2-й уровень готовности). Отмечается уменьшение числа первоклассников, которые условно не готовы или не готовы к обучению в школе на 1,69 % и 1,13 % соответственно.

Средний балл с учетом поведенческих особенностей в Старооскольском городском округе составил 17,41 балла, что соответствует первому уровню готовности первоклассников к обучению в школе.

**Сравнение среднего балла по результатам исследования в Старооскольском городском округе за три года**

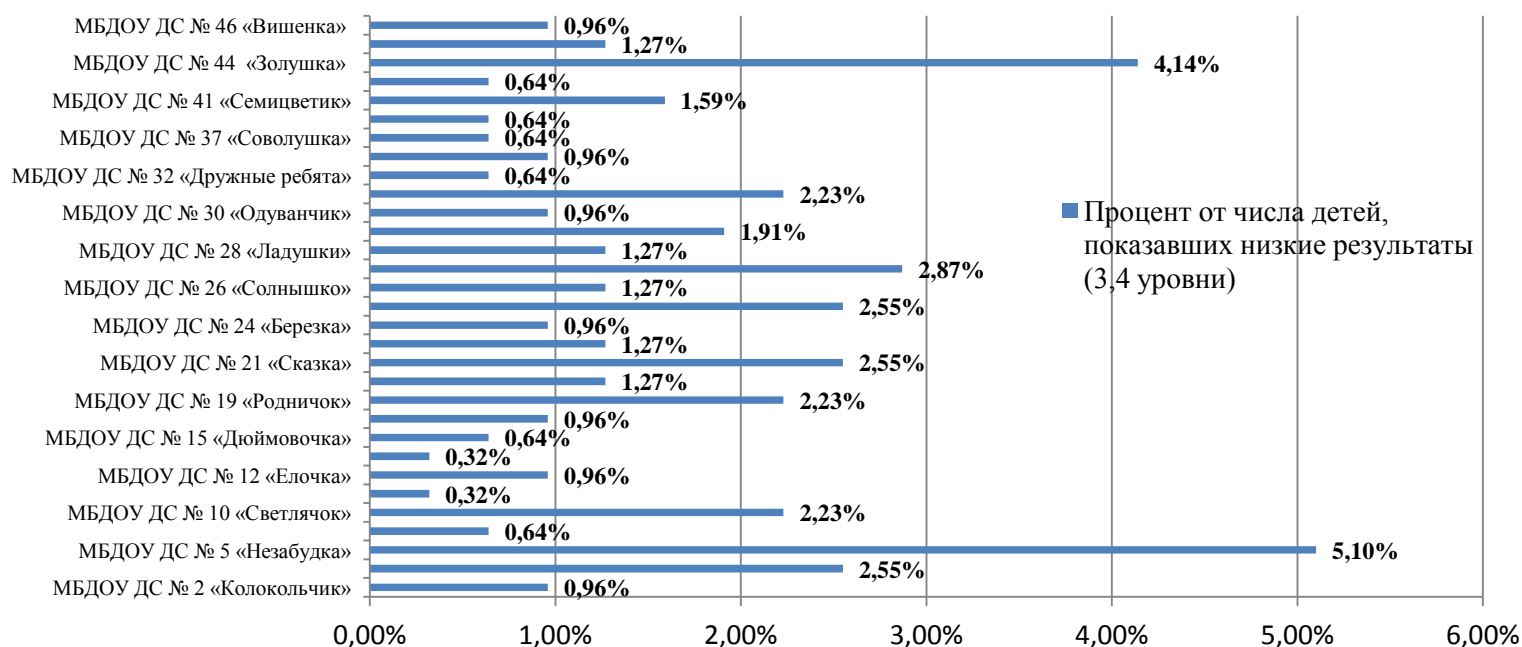


*Муниципальное бюджетное учреждение «Старооскольский центр оценки качества образования»*

По результатам исследования в 2023 году в Старооскольском городском округе выявлено 314 (11,18%) обучающихся 1-х классов с низким уровнем готовности к обучению в школе (6,37% учащихся – «условно не готовы» и 4,81% - «не готовы»), из них 269 первоклассников посещали дошкольные образовательные учреждения.

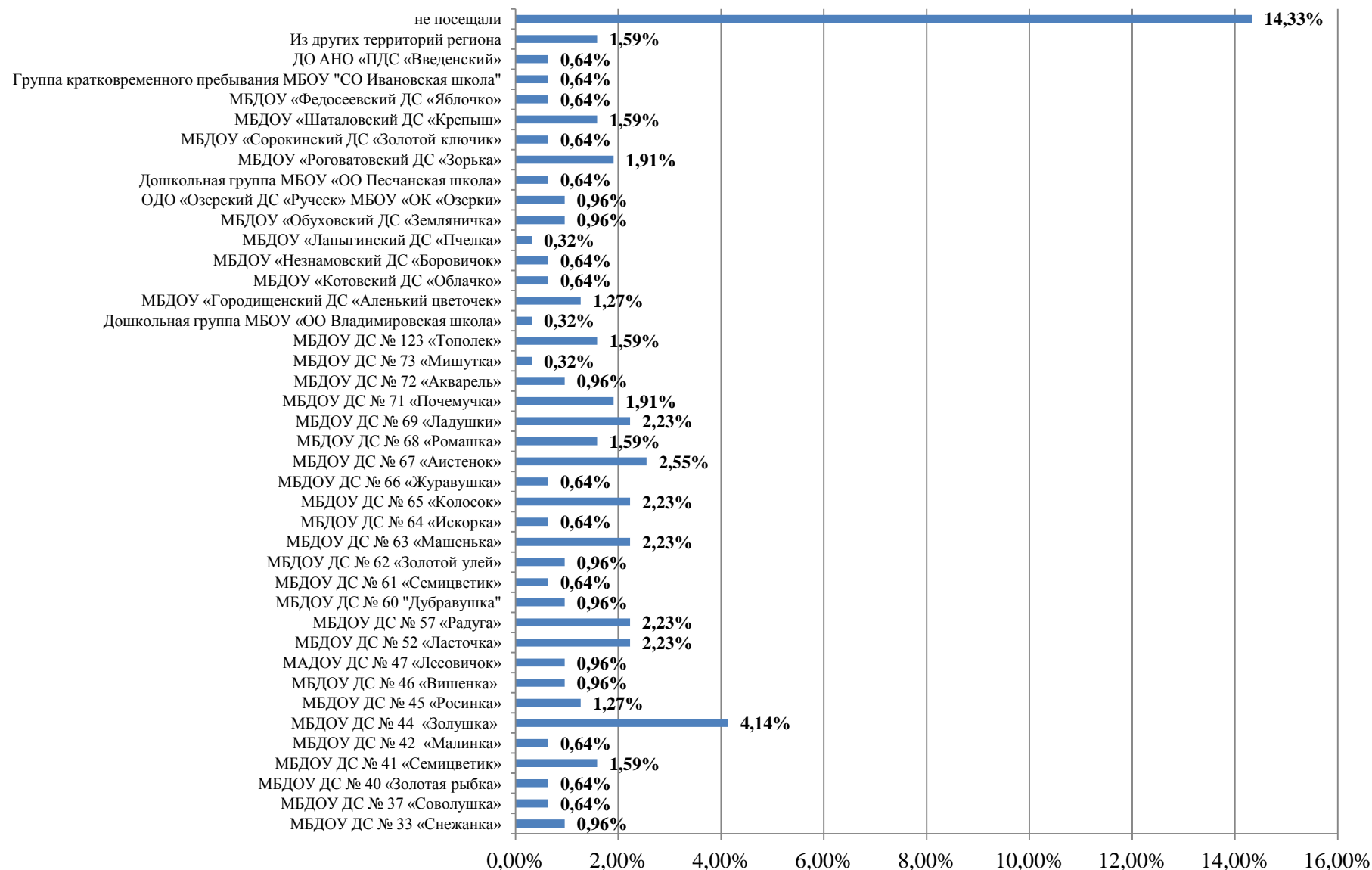
Большинство первоклассников с низким уровнем готовности к обучению в школе не посещали дошкольные образовательные организации (14,33 %). Средний % обучающихся 1-х классов, посещавших дошкольные образовательные организации, но получивших низкий результат, равен 1,5 %. Можно отметить скачок данного показателя в МБДОУ д/с № 5 «Незабудка» и МБДОУ д/с № 44 «Золушка» – 5,10% и 4,14 % соответственно.

***Доля первоклассников, показавших низкий уровень готовности к началу обучения в школе (3, 4 уровни), в дошкольных образовательных учреждениях***



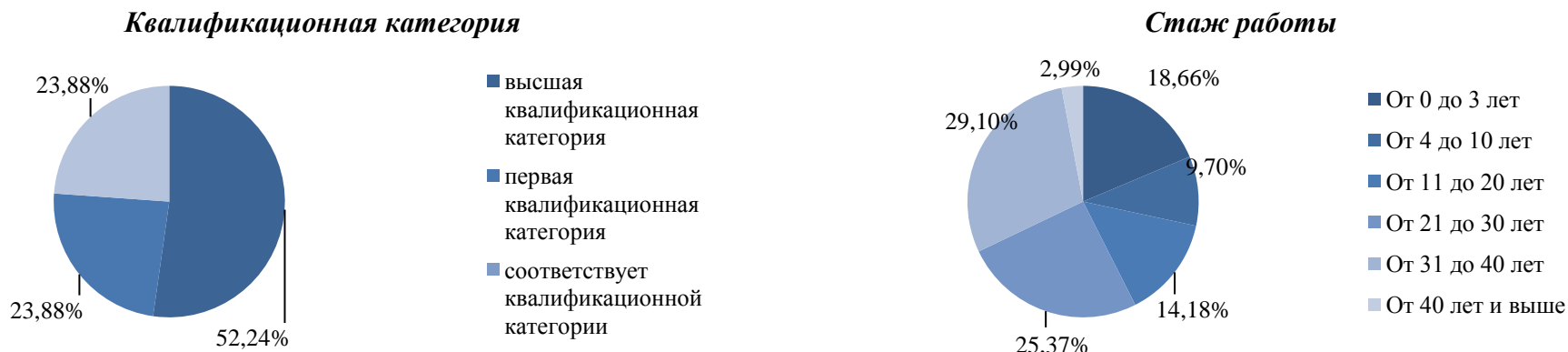


Муниципальное бюджетное учреждение «Старооскольский центр оценки качества образования»



■ Процент от числа детей, показавших низкие результаты (3,4 уровни)

В 2023/2024 учебном году в Старооскольском городском округе сформировано 134 первых классов. Рассмотрение кадрового состава учителей, работающих в первых классах, дало следующие результаты: 88,81% педагогов имеют высшее образование, 9,7% - среднее специальное, 1,49% - имеют неоконченное высшее образование.



Количественный и качественный анализ кадрового обеспечения в сравнении с 2021 годом показывает, что происходит увеличение количества педагогов, имеющих педагогический стаж от 11 до 30 лет, а также молодых специалистов. Одновременно с этим происходит увеличение количества педагогов, имеющих педагогический стаж свыше 40 лет. Данное изменение позволяет утверждать, что в школе работают опытные педагоги. Есть также и молодые специалисты, и студенты, обучающиеся на последних курсах ВУЗа. В школе сохраняется тенденция преобладания педагогов, имеющих высшее образование. Анализ квалификационной подготовки педагогов показывает, что в школе 76,12% учителей имеют первую и высшую квалификационную категорию.

Таким образом, в мониторинговом исследовании «Психолого-педагогическая оценка готовности к началу школьного обучения» приняли участие 2968 первоклассников из 52 общеобразовательных организаций Старооскольского городского округа. Средний балл за выполнение всех заданий в округе составил 17,41 баллов (максимальный балл – 25). Уровень сформированности предпосылок к учебной деятельности первоклассников в общеобразовательных организациях Старооскольского городского округа – удовлетворительный: 73,58% первоклассников – готовы к началу регулярного обучения в школе, 15,2% - условно готовы. 11,18% первоклассников показали низкий уровень готовности к обучению в школе (6,37% учащихся – «условно не готовы» и 4,81% - «не готовы»). У большинства детей с условной неготовностью и не готовых к обучению в школе отмечается наличие поведенческих особенностей, препятствующих успешному осуществлению учебной деятельности: неумение работать самостоятельно, необходимость в постоянной помощи взрослого. В этой группе учащихся наблюдаются признаки медлительности или расторможенного поведения, они мешают другим учащимся, часто отвлекаются и демонстрируют негативные реакции.